

Método aplicado en la disminución de accidentes de tránsito en el cantón Loja

Wilson Jaramillo Sangurima

Verónica Alexandra Muñoz Sotomayor

Universidad Internacional del Ecuador, extensión Loja

Autor por Correspondencia: jaramillowilson@gmail.com, valex.munoz@gmail.com

Fecha de recepción: 30 de Enero de 2017 - Fecha de aceptación: 25 de Marzo de 2017

Resumen: En el área urbana y rural perteneciente al Cantón Loja en el transcurrir del año 2014, ocurrieron 1716 accidentes de tránsito, el 96% por causa humana, generándose 31 fallecidos y 386 personas heridas. Lejos de pensar que estos accidentes fueron acontecimientos fortuitos, se ha comprobado que los accidentes de tránsito son consecuencia de un fallo evitable y hasta cierto punto predecible, lo que genera la necesidad de combatir este problema ejecutando actividades fundamentadas en un método científico, como es el caso particular del método denominado “Investigación – Acción”. El método de investigación comprende el análisis de las causas y estrategias aplicadas a los patrones de ocurrencia recolectados entre los años de estudio, durante los cuales, las acciones de prevención se ejecutaron en función de los resultados de las estadísticas de los años anteriores. Como resultado del trabajo ejecutado en el cantón Loja, se logró una reducción de accidentes de tránsito, presentándose en el transcurso de año 2015 un total de 944 accidentes y de 526 en el año 2016, disminuyéndose los índices de mortalidad y morbilidad, y evaluando las estrategias de acción en función de las causas predominantes.

Palabras clave: Accidentes de Tránsito, Reducción de accidentes, Seguridad Vial, Investigación Acción

Abstract: In urban and rural areas of Loja, in 2014, 1716 traffic accidents occurred, 96% by human cause, generating 31 deaths and 386 people injured. Many people might think that these incidents were unavoidable and unpredictable events, however, it has been show that traffic accidents are the result of an avoidable failure and to some extent predictable, which generates the need to combat this problem by running founded on a scientific method activities, as the case of the method called "Research - Action". The research method comprises the analysis of the causes and strategies applied to the patterns of occurrence collected between the years of study, during which, the prevention actions were executed according to the results of the statistics of previous years. As a result of the work carried out in Loja, a reduction of traffic accidents was achieved, with a total of 944 accidents occurring in 2015 and 526 accidents in 2016, decreasing mortality and morbidity rates, this shows the effectiveness of the method called action research and evaluates the strategies of action according to the predominant causes.

Keywords: Traffic Accidents, Reducing accidents, Road Safety, Action Research.

Introducción

La organización Mundial de la Salud OMS define a los accidentes de tránsito como un problema de salud pública; se estima que “1.2 millones de personas pierden la vida cada año en todo el mundo a causa de choques en la vía pública” (Jorge et al. 2010), esta situación además, constituye un fenómeno complejo, por la cantidad de factores involucrados en su ocurrencia que abarca a sectores sociales, culturales, económicos y normativos; cada una de estas perspectivas aborda a esta problemática como causante y consecuente, demostrando una alta influencia de los niveles de educación de conductores y peatones, imposición y cumplimiento de normativas, desarrollo económico y conducta social (Norza et al. 2014).

Como problema de salud, la OMS establece que para el año 2020, los accidentes de tránsito serán la tercera causa de muerte alrededor del mundo; sin embargo a diferencia de otras enfermedades que afectan a la población como el cáncer, enfermedades cardiovasculares o el SIDA; los accidentes de tránsito pueden tener un mayor nivel de evitabilidad, ya que al involucrar al *factor humano* se cuestiona su ocurrencia por caso fortuito y la atribución misma al término “accidente”.

Según Tomas (2015) nada en cuanto le sucede al individuo a lo largo de su existencia se debe sólo al azar. Incluso los hechos más incomprensible para nuestra inteligencia obedecen a la causalidad, ya pueda ser develada en algún momento, ya permanezca oculta para nuestra comprensión. El accidente siempre ha estado rodeado de una imagen de azar, de generación espontánea e imprevisión implícitas en su propia definición. Sería igualmente irreal creer que los accidentes son cosa del destino o fruto de la causalidad y que, por consiguiente, están fuera de nuestro control y no podemos hacer nada para evitarlos.

Frente a tales concepciones los especialistas en este fenómeno descubrieron ya hace mucho tiempo que los accidentes no son en absoluto acontecimientos fortuitos, inevitables, impredecibles y dependientes de la suerte, sino que por el contrario de la inmensa mayoría de los casos siguen parámetros característicos de distribución; es decir, el accidente globalmente es siempre una consecuencia de algún fallo evitable y hasta cierto punto predecible del sistema (Montoro y Toledo, 1997).

Para el caso de Ecuador, la planificación, regulación y control del transporte terrestre, tránsito y seguridad vial urbana, son competencia exclusiva de cada municipio, de acuerdo a principios de descentralización; establecido en el numeral 6 del art. 264 de la Constitución de la República del Ecuador, el art. 55 del Código Orgánico de Organización Territorial, Autonomías y Descentralización COOTAD, el primer párrafo del art. 30.4 de la Ley Orgánica de Transporte Terrestre, Tránsito y Seguridad Vial, la Resolución Nro. 006 CNC-2012 del Consejo Nacional de Competencias y la Resolución Nro. 025 – DE – ANT – 2013 de fecha 26 de abril de 2013.

Con las competencias exclusiva bajo su responsabilidad, a finales del mes de agosto de 2013 el Municipio de Loja a través de agentes civiles llamados también policías municipales de tránsito, inicia los controles en la vía pública, recabando estadísticas sobre la ocurrencia de accidentes de tránsito, siendo así, que según los datos de la Unidad Municipal de Transporte Terrestre Tránsito y Seguridad Vial de Loja “UMTTTSV”, entre la última semana del mes de agosto hasta el 31 de diciembre del 2013 se registraron 573 accidentes de tránsito, 12 fallecidos y 97 personas heridas, 93% ocurrido en el área urbana y 7% en el área rural. Así mismo, durante el año 2014 con un registro de matriculación de 42543 vehículos se reporta un total de 1716 accidentes, 31 fallecidos y 386 personas heridas, 91% en el área rural y 9% en el área urbana.

De estas estadísticas, se obtiene que para el cantón Loja, el 96% de las causas de accidentes de tránsito se producen por causa humana y el resto se atribuye al factor climático, falla mecánica o mal estado de la vía. De esta forma, además de ser un problema de salud pública, los accidentes de tránsito también son un problema social y económico, ya que no se puede menospreciar los enormes costos que se derivan del gasto de un accidente. Según la Unidad Municipal de Transporte Terrestre Tránsito y Seguridad Vial de Loja (UMTTTSV) en el año 2014 el perjuicio económico por daños materiales causados por

accidentes de tránsito supera los 3.5 millones de dólares, sin tomar en cuenta los costos que soporta la sociedad por bajas laborales, incapacidad laboral, absentismo, pérdida de productividad, asistencia de salud en los hospitales o clínicas, tramitaciones, peritajes, o la atención de todo tipo de secuelas como invalidez, orfandad, viudedad, entre otros.

En base a lo expuesto se evidencia la necesidad de combatir la ocurrencia de accidentes de tránsito, aplicando como caso de estudio el cantón Loja, emprendiendo en actividades que respondan a métodos científicos que permitan resolver este problema, como es el caso particular del método de “Investigación – Acción”, el cual según Hernández (2010), pretende, esencialmente, propiciar el cambio social, transformar la realidad y que las personas tomen conciencia de su papel en ese proceso de transformación; también señala, que este método, representa el estudio de un contexto social donde mediante un proceso de investigación con pasos “en espiral”, se investiga al mismo tiempo que se interviene, lo que permite plantear la siguiente pregunta de investigación:

- ¿Cómo se puede disminuir para el año 2015 y 2016, un 20% la ocurrencia de accidentes de tránsito, tomando como base de referencia lo sucedido en el año 2014 en el cantón Loja, aplicando el método Investigación – Acción?

De acuerdo a las posibilidades de la metodología a emplear se evalúa la efectividad de estrategias para la disminución de accidentes de tránsito, referidas principalmente al factor humano, comprobando la hipótesis que *la aplicación del método de investigación acción permite en el transcurso del año 2015 y 2016, disminuir en un 20% el número de accidentes de tránsito, en relación a lo ocurridos en el año 2014 en el cantón Loja.*

Materiales y Métodos

Para realizar la investigación se determinó como ambiente de trabajo el Municipio de Loja a través de la UMTTTSV, la cual tiene como tarea planificar, regular y controlar el transporte terrestre, tránsito y seguridad vial en el cantón Loja.

El cantón Loja se encuentra ubicado al sur del Ecuador; comprende 6 parroquias urbanas y 13 parroquias rurales, con un total de población de 214.855 habitantes (según el censo del 2010) de los cuales 180.617 pertenecen al área urbana.

Con el propósito de responder a la pregunta de investigación y cumplir con el objetivo del estudio, se empleó un enfoque de investigación de tipo cualitativo y el diseño de investigación denominado según Hernández (2010) “investigación –acción”, el cual considera una visión técnico científica, cuyo modelo consiste en un conjunto de decisiones en espiral, las cuales se basan en ciclos repetidos de análisis para conceptualizar y redefinir el problema una y otra vez, integrando el trabajo con las siguientes fases secuenciales de acción: planificación, identificación de hechos, análisis, implementación y evaluación. Ver figura 1.



Ilustración 1: Método espiral de Investigación- Acción. Fuente: Hernández, 2010

En la primera fase de planificación se realizó un diagnóstico de los sitios en donde se presentaron los accidentes de tránsito durante el año 2014 en la ciudad de Loja, georeferenciando dicha información y registrando el tipo y la causa del accidente.

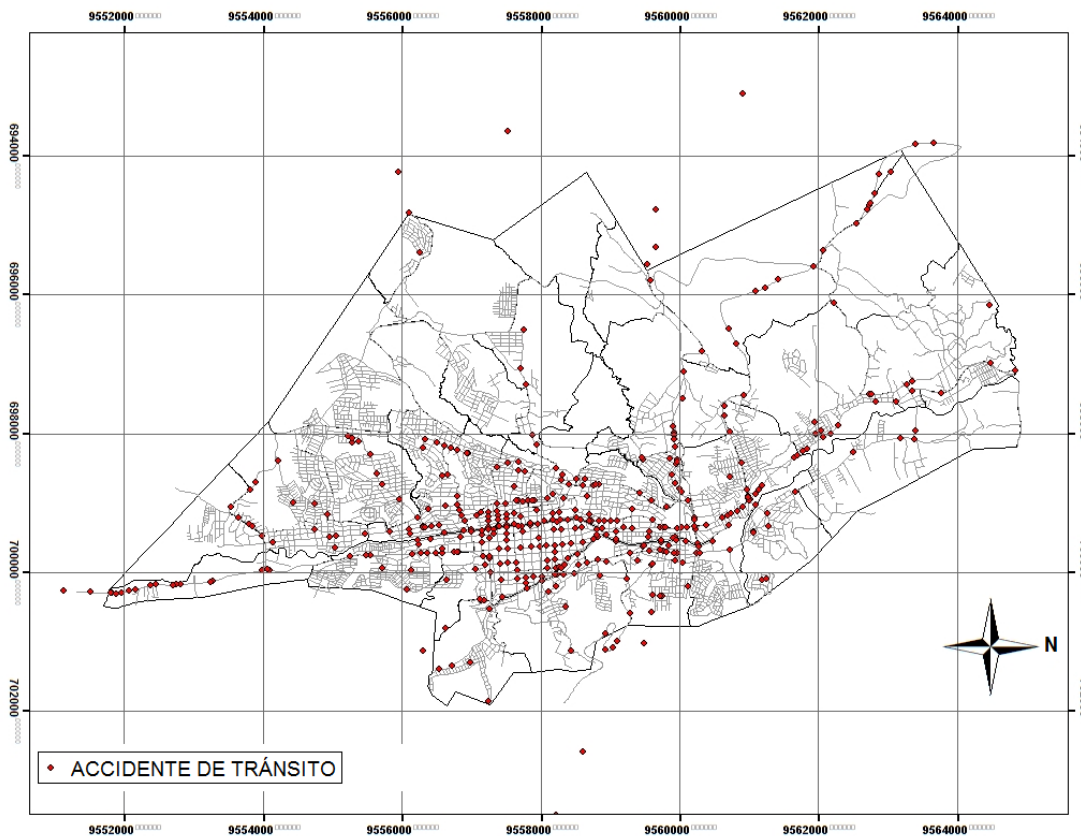


Ilustración 2: Ocurrencia de accidentes de tránsito en la ciudad de Loja en el año 2014. Fuente: Municipio de Loja, 2015

Con la información recabada se propuso la ejecución de una serie de actividades, entre ellas: Identificar sitios de mayor accidentalidad, optimizar la programación operativa de la Policía Municipal de Tránsito, efectuar campañas de educación y seguridad vial dirigidas a la ciudadanía en general, implementar nuevos dispositivos de control de tránsito, capacitar y fortalecer con nueva logística a los policías municipales de tránsito, mejorar los procesos de revisión técnica vehicular, coordinar actividades de cooperación interinstitucional y concientizar a conductores de servicio de transporte público y comercial, todas estas actividades resumidas en un flexible plan de seguridad vial a ser ejecutado en el año 2015 y años posteriores.

Durante la ejecución de cada una de las actividades antes mencionadas se recopiló en una bitácora de campo toda la información estadística generada. El resultado del análisis de la información recabada permitió evaluar la efectividad de cada una de las actividades emprendidas en relación a la disminución del número de accidentes de tránsito y a la vez implementar las mejoras pertinentes en una nueva etapa de planificación, generando una nueva y mejorada versión del plan de seguridad vial, para en lo posterior ponerlo en la práctica, conduciendo el proceso de retroalimentación a un nuevo diagnóstico y a una nueva espiral de reflexión y acción.

Resultados

Durante todo el proceso investigativo se recopilaron datos generados a través de la aplicación de las diversas actividades contempladas en el plan de seguridad vial, relacionándola con la ocurrencia de accidentes de tránsito, lo que permitió revisar el material y organizarlo, emergiendo varias unidades de análisis que se agruparon en categorías por el método de comparación constante. De igual manera al comparar las categorías se las agrupó por temas, obteniendo un patrón de resultado como se muestra en la tabla 1.

ESTRUCTURACIÓN Y ANÁLISIS DE INFORMACIÓN DE CAMPO		
PATRÓN	TEMA	CATEGORÍA DE UNIDADES DE ANÁLISIS
Ocurrencia de accidentes de tránsito en el Cantón Loja	Formulación y ejecución de Planes Operativos de control de Tránsito	Delitos de tránsito
		Contravenciones de primera clase
		Contravenciones de segunda clase
		Contravenciones de tercera clase
		Contravenciones de cuarta clase
		Contravenciones de quinta clase
		Contravenciones de sexta clase
		Contravenciones de séptima clase
		Procesos de juzgamiento
	Campaña de seguridad vial	Brief de campaña
		Socialización de campaña de seguridad vial a instituciones públicas y privadas
		Apoyo de escuelas de conducción
		Actividades educativas en la vía pública
		Stand de Tránsito en la Feria de Loja
		Materiales visuales (Spot de Campaña, animaciones, vallas, etc.)

Capacitación y concientización a conductores	Taxis convencionales
	Taxis ejecutivos
	Camionetas de alquiler
	Transporte mixto de carga y pasajeros
	Vehículos de transporte escolar
	Volquetas de transporte de material pétreo
	Buses de transporte público urbano
	Buses de transporte público intracantonal
	Buses de transporte público intraprovincial
	Buses de transporte público interprovincial e internacional
Capacitación a Policías Municipales de Tránsito	Código Orgánico Integral Penal
	Plan de Movilidad del cantón Loja
	Ley Orgánica de Transporte Terrestre, Tránsito y Seguridad Vial
	Sistema informático David
	Relaciones humanas
Fortalecimiento de la policía de tránsito	Proceso de selección de 100 nuevos aspirantes
	Curso de formación de 100 aspirantes seleccionados
	Proceso de adquisición de 24 motocicletas
Señalización y semaforización	Señales verticales
	Señales horizontales
	Semáforos
	Jerarquización vial
Matriculación vehicular	Revisión técnica vehicular
	Atención al público
	Sistema informático de matriculación
Revisión de los vehículos de transporte público y comercial	Taxis convencionales
	Taxis ejecutivos
	Camionetas de alquiler
	Transporte mixto de carga y pasajeros
	Vehículos de transporte escolar
	Volquetas de transporte de material pétreo
	Buses de transporte público
	Colocación de adhesivo municipal
Operación de Terminal Terrestre Reina del Cisne	Revisión de buses de transporte público
	Control de conductores
	Control de turnos y frecuencias
Procedimiento juzgador	Jueces de tránsito
	Fiscales
	Impugnaciones
	Sentencias
	Policía Nacional SIAT

	Personas detenidas
	Vehículos retenidos
	Trabajo comunitario
Implementación de la primera etapa de funcionamiento de la caja común en el servicio de transporte público (Ruta Troncal SITU)	Ordenanza municipal
	Adquisición y utilización de mecanismos de control de acceso
	Mantenimiento de estaciones y paradas de bus
	Implementación de primera etapa de uso de tarjeta electrónica como medio de pago
	Renovación de vehículos
	Conformación del consorcio de transportistas ciudad de Loja
	Contratación y capacitación de nuevo personal administrativo y operativo para el recaudo
Foto Radares de control de velocidad	Resolución de cabildo
	Contrato de concesión
	Foto radares fijos
	Foto radares móviles
	Sistema informático de notificación
Programa de radio para promover la seguridad vial	Procesos de juzgamiento
	Temas
	Guion de radio
Logística	Entrevistados
	Patrulleros
	Motos
	Uniformes
	Citaciones
	Alcoholectores
	Combustible
Otros	
Apoyo y auxilio a personas accidentadas	ECU 911
	Cuerpo de Bomberos de Loja
	Hospitales
	Clínicas
	Seguro de accidentes

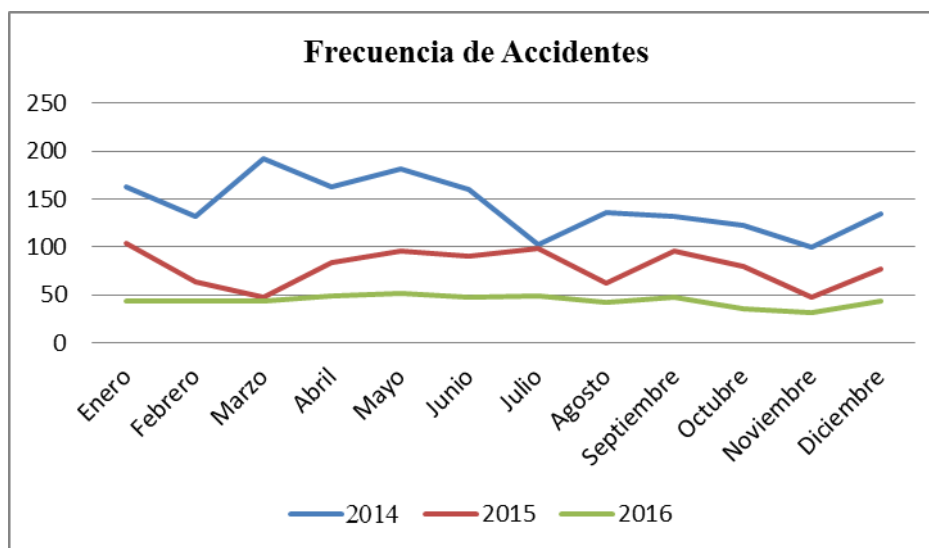
Tabla 1: Estructuración y análisis de información de Campo. Elaborado por: el autor

Como resultado de la aplicación del método, en el año 2015 se presentaron 944 accidentes de tránsito 91% en el área urbana y 9% en el área rural, consiguiéndose con relación a lo ocurrido en el año 2014 una disminución de 772 accidentes, equivalente al 45%, disminuyendo también en un 13% el número de personas fallecidas y en un 12% el número de personas heridas. Para el año 2016 se presentaron 526 accidentes de tránsito 87% en el área urbana y 13% en el área rural, consiguiéndose con relación a lo ocurrido en el año 2015 una disminución de 418 accidentes, equivalente al 44%, disminuyendo también en un

4% el número de personas fallecidas y en un 35% el número de personas heridas. Ver Tabla 2.

ACCIDENTES DE TRÁNSITO OCURRIDOS EN EL AÑO 2014 Y 2015			
MES	AÑO		
	2014	2015	2016
Enero	162	104	43
Febrero	132	64	44
Marzo	192	48	44
Abril	162	83	49
Mayo	181	95	51
Junio	160	90	47
Julio	103	98	49
Agosto	136	62	42
Septiembre	132	96	47
Octubre	123	80	36
Noviembre	99	47	31
Diciembre	134	77	43
TOTAL	1716	944	526
Fallecidos	31	27	26
Heridos	386	338	219
POBLACIÓN	237160	243089	248072
Índice de accidentes por cada mil habitantes	7.24	3.88	2.12
Índice de mortalidad por cada mil habitantes	0.13	0.11	0.10
Índice de morbilidad por cada mil habitantes	1.63	1.39	0.88

Tabla 2: Accidentes de tránsito ocurridos en el año 2014, 2015 y 2016. Fuente: Municipio de Loja. Elaborado por: el autor



Municipio de Loja. Elaborado por: el autor

De estos resultados, se puede apreciar la reducción de accidentes que ha habido en estos tres años, pero también se muestra una mayor ocurrencia de accidentes entre los meses de mayo y julio, como común denominador para los tres años analizados. De igual forma se puede observar que para el diagrama muestra una curva de frecuencia en el mes de diciembre para los tres años analizados.

En las tablas 3 y 4 se puede observar un comparativo de los tipos y causas de accidentes de tránsito ocurridos en el cantón Loja en el año 2014, 2015 y 2016. El porcentaje de accidentes producidos por causa humana fue del 96% en el 2015 y del 93% en el 2016.

TIPOS DE ACCIDENTES DE TRÁNSITO OCURRIDOS EN EL AÑO 2014, 2015 y 2016						
TIPO	2014		2015		2016	
	Nro. Accidentes	%	Nro. Accidentes	%	Nro. Accidentes	%
ATROPELLO	104	6.06%	90	9.53%	44	8.37%
ARROLLAMIENTO	4	0.23%	3	0.32%	1	0.19%
CAÍDA DE PASAJEROS	11	0.64%	10	1.06%	3	0.57%
ENCUNETAMIENTO	24	1.40%	12	1.27%	2	0.38%
ESTRELLAMIENTO	288	16.78%	173	18.33%	143	27.19%
ROZAMIENTO	216	12.59%	74	7.84%	24	4.56%
CHOQUE	886	51.63%	479	50.74%	255	48.48%
COLISIÓN	53	3.09%	18	1.91%	5	0.95%
VOLCAMIENTO	79	4.60%	66	6.99%	35	6.65%
PERDIDA DE PISTA	40	2.33%	13	1.38%	8	1.52%
OTROS	11	0.64%	6	0.64%	6	1.14%
TOTAL	1716	100.00%	944	100.00%	526	100.00%

Tabla 3: Tipos de accidentes de tránsito ocurridos en el año 2014, 2015 y 2016. Fuente: Municipio de Loja. Elaborado por: el autor

CAUSAS DE ACCIDENTES DE TRÁNSITO OCURRIDOS EN EL AÑO 2014, 2015 y 2016						
CAUSA	2014		2015		2016	
	Nro. Accidentes	%	Nro. Accidentes	%	Nro. Accidentes	%
EMBRIAGUEZ DEL CONDUCTOR	175	10.20%	150	15.89%	134	25.48%
EMBRIAGUEZ DEL PEATÓN	3	0.17%	3	0.32%	1	0.19%
IMPERICIA/IMPRUDENCIA DEL CONDUCTOR	470	27.39%	197	20.87%	54	10.27%
EXCESO DE VELOCIDAD	84	4.90%	139	14.72%	138	26.24%
NEGLIGENCIA DEL CONDUCTOR	722	42.07%	302	31.99%	79	15.02%
MAL REBASAMIENTO	23	1.34%	23	2.44%	23	4.37%
MAL ESTACIONAMIENTO	3	0.17%	3	0.32%	0	0.00%
PASAR SEMÁFORO EN ROJO	20	1.17%	17	1.80%	21	3.99%
IMPRUDENCIA DEL PEATÓN	47	2.74%	40	4.24%	26	4.94%
FACTORES CLIMÁTICOS	11	0.64%	5	0.53%	2	0.38%

MAL ESTADO DE LA VÍA	1	0.06%	0	0.00%	0	0.00%
NO RESPETO DE SEÑALES	18	1.05%	4	0.42%	5	0.95%
DAÑOS MECÁNICOS-FRENOS	19	1.11%	15	1.59%	20	3.80%
CASOS FORTUITOS	25	1.46%	17	1.80%	14	2.66%
OTRAS CAUSAS (Por determinarse).	76	4.43%	26	2.75%	8	1.52%
LUMINANCIA (ENCANDILAMIENTO)	0	0.00%	1	0.11%	0	0.00%
FALLAS DE ILUMINACIÓN	2	0.12%	0	0.00%	0	0.00%
OBSTÁCULO EN LA VÍA	17	0.99%	2	0.21%	1	0.19%
TOTAL	1716	100.00 %	944	100.00 %	526	100.00 %

Tabla 4: Causas de Accidentes de Tránsito ocurridos en el año 2014, 2015 y 2016. Fuente: Municipio de Loja. Elaborado por: el autor

De acuerdo a la gráfica de la ilustración 4; en el 2014 y 2015 la mayor causa de accidentes era la negligencia del conductor, en 2016 la mayor causa es el exceso de velocidad y embriaguez del conductor; en estos 3 años, los factores climáticos, obstáculo y estado de la vía han sido las causas menores frecuentes de accidentes de tránsito. Estos resultados hacen posible la evaluación de los métodos de la tabla 1, aplicados a los distintos temas del patrón de ocurrencia; comprobando su eficacia y generando un diagnóstico que facilita perfilar estrategias específicas a determinados temas de investigación en este campo.

Por otra parte, la evaluación por tema permite una lectura independiente de los métodos que han generado mayor impacto en la reducción de accidentes de tránsito, así por ejemplo en el tema “negligencia del conductor” se evidencia una reducción de esta causa al 10.0% con respecto al año 2014; así también en el tema de “impericia e imprudencia del conductor” se han reducido el 11.4% de accidentes por esta causa con respecto al año 2014. Sin embargo para temas específicos como “exceso de velocidad” el porcentaje de ocurrencias ha incrementado; en el año 2015 y 2016 las ocurrencias por esta causa son mayores de lo que fueron para el 2014.

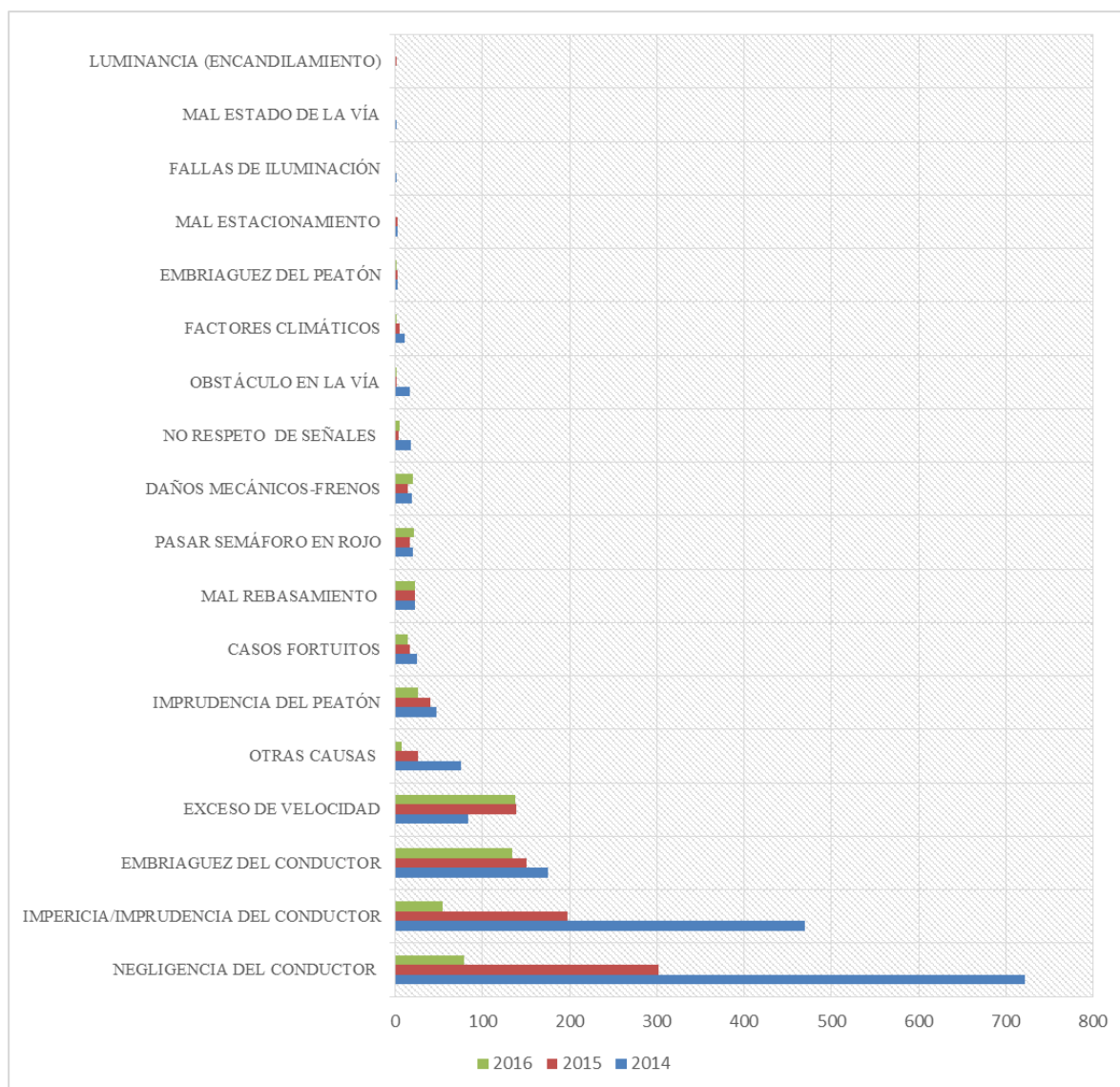


Ilustración 4: Causas de accidentes de tránsito ocurridos entre el año 2014, 2015 y 2016. Fuente: Municipio de Loja. Elaborado por: el autor

Discusión

Los resultados del presente trabajo ratifican que los accidentes de tránsito no son cosa del azar, sino que pueden ser evitados; y por tanto las estrategias deben apuntar a la regulación y control, a través de la autoridad de tránsito, la cual debe promover de manera constante un ambiente seguro a favor de peatones, ciclistas, usuarios del transporte público y conductores de vehículos; además es necesario promover la educación vial y fortalecer los modos de transporte, para que sean cada vez más seguros, económicos, confortables y menos contaminantes.

El presente trabajo resalta la efectividad del método denominado investigación–acción expuesto en la literatura de Hernández (2010), el cual se aplica para mejorar prácticas concretas, como en este caso particular, en la promoción de la seguridad vial y disminución del número de accidentes de tránsito en el cantón Loja; además la evaluación de factores de manera independiente hace posible este método a temas específicos, de acuerdo a la evaluación de eficiencia de estrategias aplicadas a determinadas causa. El método puede ser

replicado continuamente para desarrollar y mejorar prácticas o procesos institucionales, como por ejemplo los que ejecutan la Agencia Nacional de Tránsito, Municipios del Ecuador, Policía Nacional, Comisión de Tránsito del Ecuador, entre otros.

Los resultados muestran que a pesar de tener una reducción de accidentes de tránsito, el patrón predominante cambia, poniendo el peso sobre “embriaguez del conductor” y “exceso de velocidad” como problemas principales para el año 2016, lo que permite cuestionar las estrategias vinculadas a pugnar estas causas y a relacionarlas con otros factores socioeconómicos simultáneos que podrían influir sobre estos resultados; planteando nuevas hipótesis y por tanto nuevas investigaciones.

Cabe mencionar que al ser los accidentes de tránsito, componentes de los costes externos del transporte (así como la contaminación y el ruido) que deben ser analizados desde la perspectiva de la movilidad sostenible (Lizárraga, 2006), es fundamental reconocer que estas estrategias deben vincularse a la situación general de la movilidad urbana, esto es, estudio de modalidades de transporte, localización y concentración de actividades, situación del transporte público y red vial entre otros factores, que también pueden beneficiarse de un diagnóstico de causas que generan la ocurrencia de accidentes de tránsito y su localización geográfica dentro de la ciudad.

Conclusiones

- Se cumple afirmativamente la hipótesis, ya que la aplicación del método “investigación acción”, permitió a la UMTTTSV en el transcurso del año 2014, 2015 y 2016, ejecutar sistemáticamente una serie de actividades, cuyo producto fue la disminución de un 45% del número de accidentes de tránsito ocurridos en el año 2015 con relación al año 2014 y una reducción de 44% de lo ocurrido en el año 2016 con relación al año 2015, superando lo planteado en la hipótesis.
- Si consideramos los índices que relacionan la ocurrencia de accidentes de tránsito con el número habitantes en el cantón Loja, estos nos muestran para el año 2015 una reducción con relación a lo ocurrido en el año 2014 de un 46% en el índice de accidentalidad, 15% en el de mortalidad y 15% en el de morbilidad. Así mismo para el año 2016 se presenta una reducción con relación a lo ocurrido en el año 2015 de un 45% en el índice de accidentalidad, 5% en el de mortalidad y 36% en el de morbilidad. Estimando que la población se incrementó cada año en un 2.05% según las proyecciones del INEC.
- El patrón predominante de causas que generan los accidentes de tránsito para la ciudad de Loja, pasaron a ser “exceso de velocidad” y “embriaguez del conductor” para el 2016, cuando en el 2015 habían sido “impericia” e “imprudencia” del conductor, lo cual abre nuevas hipótesis sobre la eficacia de la estrategia y sobre los factores socioeconómicos que podrían estar relacionados, influyendo sobre esta situación.
- Los accidentes de tránsito son una de las externalidades negativas relacionadas a la movilidad urbana, por lo que deben ser analizadas paralelamente a otros factores relacionados a ella.

Reconocimiento

Se extiende un agradecimiento a la Universidad Internacional del Ecuador extensión Loja, en especial a la Arq. Tatiana Trokhimtchouk Directora del CipArq-Loja, por la motivación y las facilidades brindadas para elaborar el presente trabajo de investigación, por el tiempo invertido y los comentarios generados con respecto al tema, así mismo a funcionarios del Municipio de Loja específicamente a quienes laboran en la Unidad Municipal de Transporte Terrestre, Tránsito y Seguridad Vial.

Referencias

- Asamblea Constituyente (2008). Constitución del Ecuador. Registro oficial del 20 de octubre de 2008. Ecuador.
- Asamblea Nacional del Ecuador (2008). Ley Orgánica de Transporte Terrestre, Tránsito y Seguridad Vial. Registro Oficial Nro. 398 del 07 de agosto del 2008. Ecuador.
- Asamblea Nacional del Ecuador (2010). Código Orgánico de Organización Territorial Autonomía y Descentralización. Registro Oficial Nro. 303 del 19 de octubre del 2010. Ecuador.
- Asamblea Nacional del Ecuador (2014). Código Orgánico Integral Penal. Registro Oficial Nro. 180 del lunes 10 de febrero del 2014. Ecuador.
- Hernández, R. (2010). Metodología de la Investigación. MacGRAW Hill, Quinta edición México. 613 pág.
- JIMÉNEZ, C. (2015). Educación Vial “Hacia el tránsito seguro y sostenible”. España. McGraw Hill. Recuperado de: ProQuestebary. Web.
- Jorge Miguez, A., Godoy del Sol, H., & Ortis Sagasta, M. (2010). Caracterización de la mortalidad por accidentes del tránsito con participación de ciclos. *Medisur*, 8(4), 274-279. Recuperado de <http://www.medisur.sld.cu/index.php/medisur/article/view/1269/7181>
- Lizárraga, C. (2006). Movilidad urbana sostenible: un reto para las ciudades del siglo XXI. *Economía, Sociedad y Territorio*, vol. VI, num. 22. Facultad de Ciencias Económicas y Empresariales, Universidad de Granada. España.
- Municipio de Loja (2012). Plan de Movilidad del Cantón Loja 2012 – 2022. Ecuador.
- Municipio de Loja (2014). Plan de Desarrollo y Ordenamiento Territorial del Cantón Loja 2014-2022. Ecuador.
- Norza C., E. H., Granados L., E. L., Useche H., S. A., Romero H., M. & Moreno R., J. (2014). Componentes descriptivos y explicativos de la accidentalidad vial en Colombia: incidencia del factor humano. *Revista Criminalidad*, 56 (1): 157-187.
- Toledo, F. y Montoro, L (1997). Drogas de abuso y Conducción. España. Editorial Intras.
- TOMAS, A. (2004). Manual de seguridad Vial: El factor Humano. España. Editorial Ariel. Recuperado de: ProQuestebary. Web.